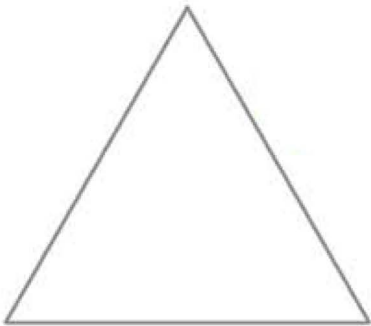

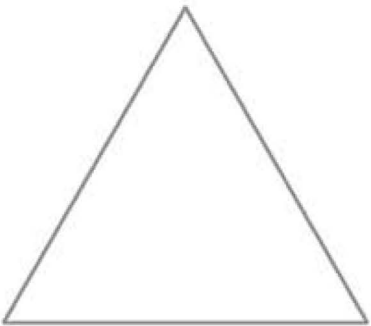

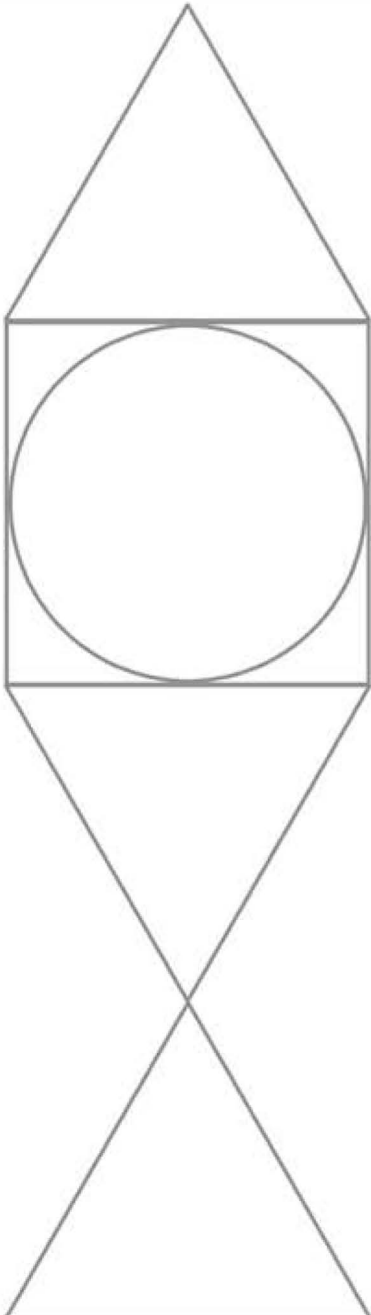

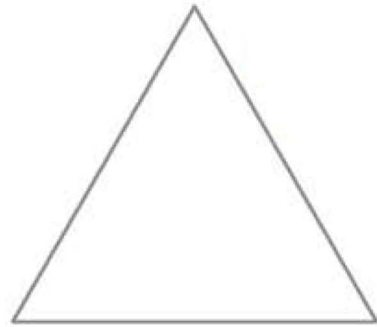







Układanka 5-elementowa

Ćwiczenie 8. Układanka 5-elementowa

Instrukcja dla terapeuty:

Pomoc zawiera 6 ilustracji. Należy wyciąć 3 trójkąty, kwadrat i koło, a następnie poprosić dziecko, aby ułożyło taki sam obrazek, jaki przedstawia szósta ilustracja.

Cel:

- odwzorowywanie widzianego obrazka,
- układanie obrazka składającego się z 5 elementów,
- rozwijanie wyobraźni przestrzennej,
- ćwiczenie motoryki małej,
- ćwiczenie analizy i syntezy wzrokowej.

Polecenie:

Masz przed sobą trzy trójkąty, jeden kwadrat i koło. Postaraj się ułożyć z tych figur taki sam obrazek jaki przedstawia wskazana ilustracja.

