
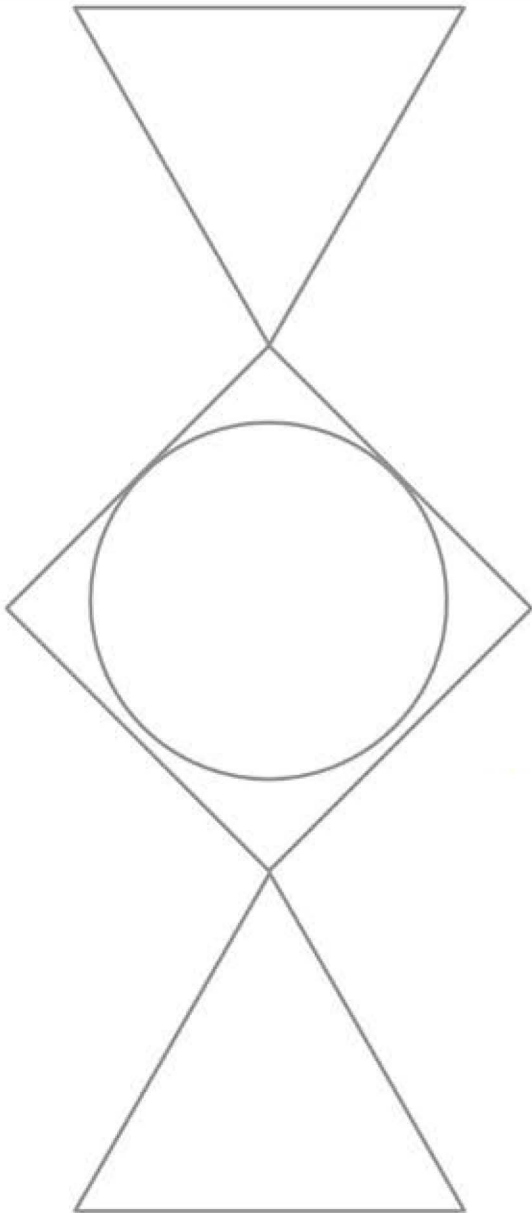
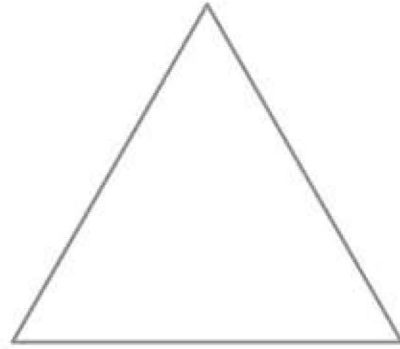
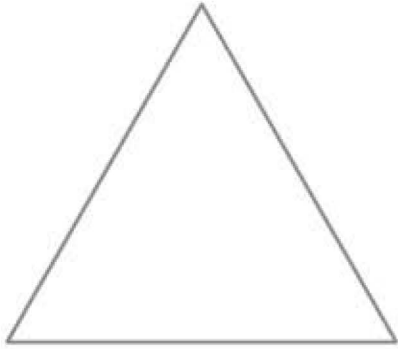


# Układanka 4-elementowa



## Układanka 4-elementowa

### **Instrukcja dla terapeuty:**

Pomoc zawiera 5 ilustracji. Należy wyciąć 2 trójkąty, koło i kwadrat, a następnie poprosić dziecko, aby ułożyło taki sam obrazek, jaki przedstawia piąta ilustracja.

### **Cel:**

- odwzorowywanie widzianego obrazka,
- układanie obrazka składającego się z 4 elementów,
- rozwijanie wyobraźni przestrzennej,
- ćwiczenie motoryki małej,
- ćwiczenie analizy i syntezy wzrokowej.

### **Polecenie:**

Masz przed sobą dwa trójkąty, jeden kwadrat i koło. Postaraj się ułożyć z tych figur taki sam obrazek jaki przedstawia wskazana ilustracja.

