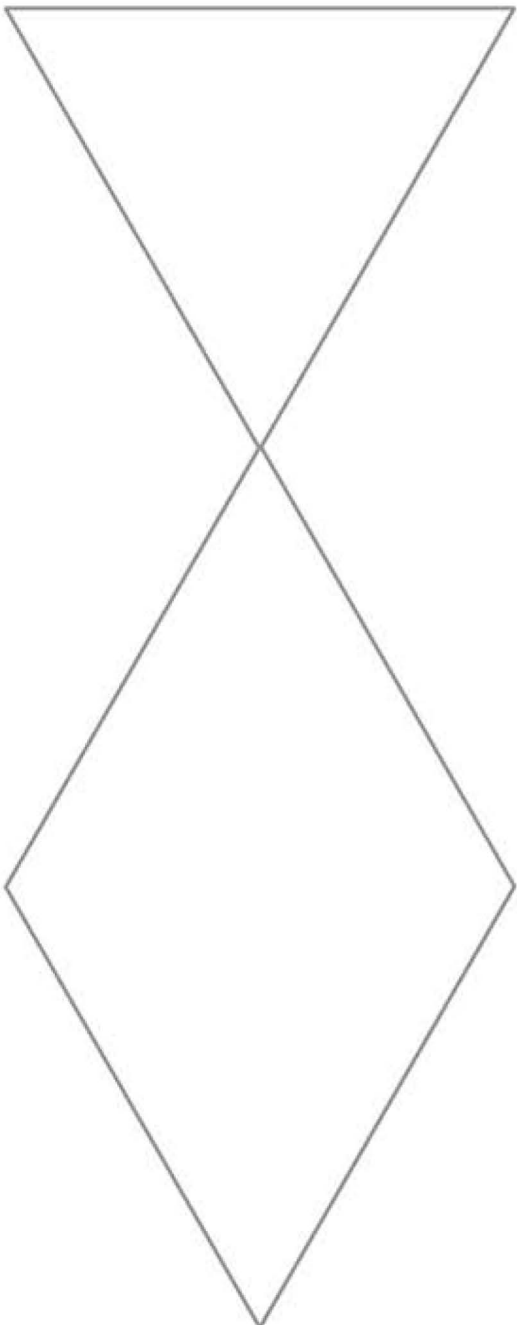

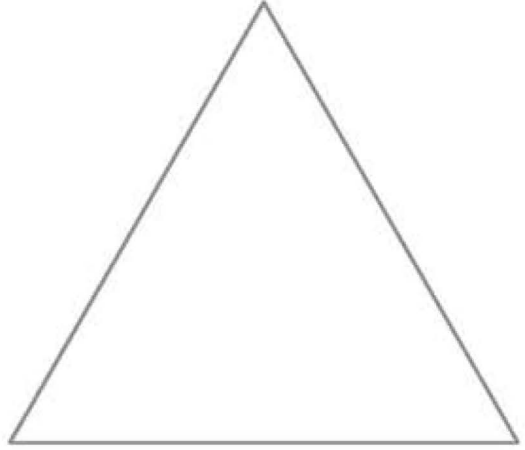

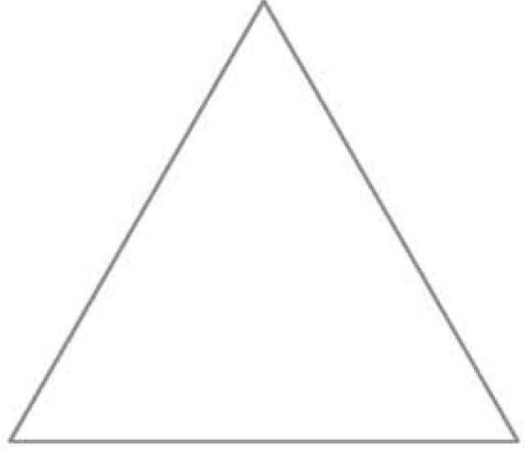

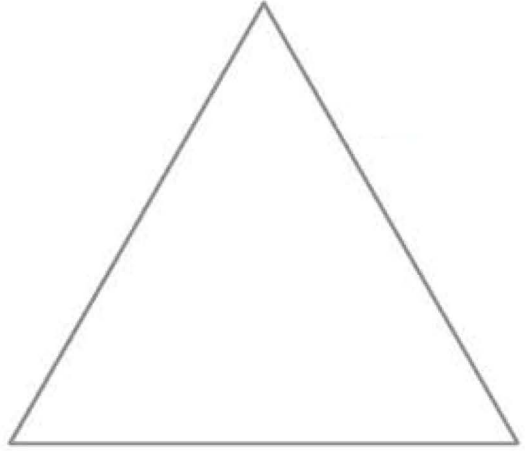



Układanka 3-elementowa

 <p></p>	 <p></p>
	 <p></p>
	 <p></p>

Ćwiczenie 10. Układanka 3-elementowa

Instrukcja dla terapeuty:

Pomoc zawiera 4 ilustracje. Należy wyciąć 3 trójkąty, a następnie poprosić dziecko, aby ułożyło taki sam obrazek, jaki przedstawia czwarta ilustracja.

Cel:

- odwzorowywanie widzianego obrazka,
- układanie obrazka składającego się z 3 elementów,
- rozwijanie wyobraźni przestrzennej,
- ćwiczenie motoryki małej,
- ćwiczenie analizy i syntezy wzrokowej.

Polecenie:

Masz przed sobą trzy trójkąty. Postaraj się ułożyć z tych figur taki sam obrazek jaki przedstawia wskazana ilustracja.

