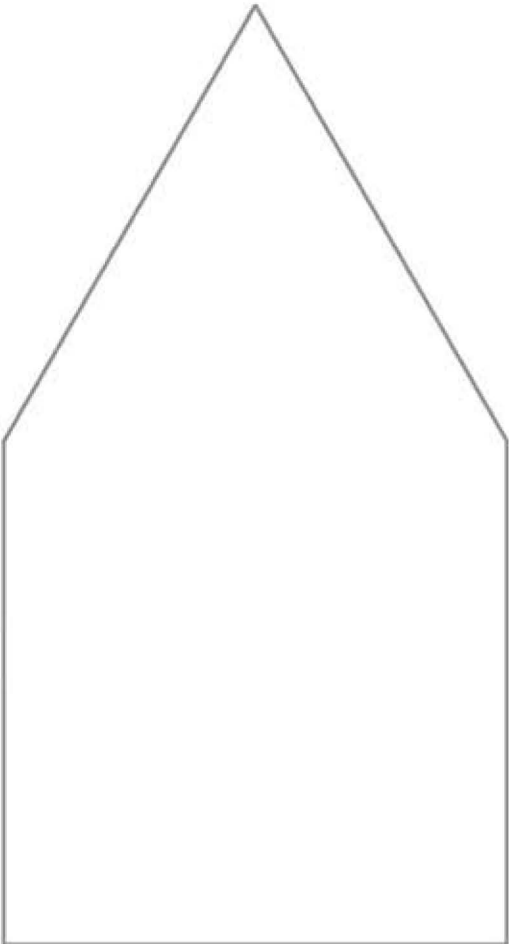



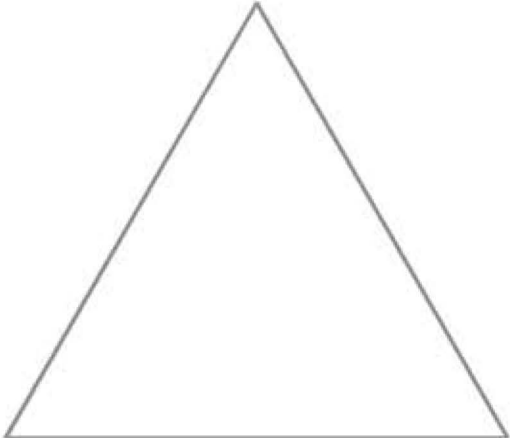



Układanka 2-elementowa

| | |
|----------------------------------------------------------------------------------------------------------------------------------------------------------------------------|-------------------------------------------------------------------------------------------------------------------------------------------------------------------------|
|   |   |
|   | |

Ćwiczenie 11. Układanka 2-elementowa

Instrukcja dla terapeuty:

pomoc zawiera 3 ilustracje. Należy wyciąć kwadrat i trójkąt, a następnie poprosić dziecko, aby ułożyło taki sam obrazek, jaki przedstawia trzecia ilustracja.

Cel:

- odwzorowywanie widzianego obrazka,
- układanie obrazka składającego się z 3 elementów,
- rozwijanie wyobraźni przestrzennej,
- ćwiczenie motoryki małej,
- ćwiczenie analizy i syntezy wzrokowej.

Polecenie:

Masz przed sobą kwadrat i trójkąt. Postaraj się ułożyć z tych figur taki sam obrazek jaki przedstawia wskazana ilustracja.

