








# Rybki - cienie



# Rybki - cienie



# Rybki - cienie

## Ćwiczenia oddechowe Rybki - cienie

### Opis wykorzystania

Dziecko przenosi za pomocą słomki wycięte obrazki rybek na odpowiednie, brakujące miejsce na planszy z akwarium.

Ćwiczenie wykonujemy wciągając powietrze ze słomki tak, aby przyłożona słomka do wyciętej rybki umożliwiła jej uniesienie i ułożenie na odpowiednim miejscu.

### Polecenie

- Wytnij rybki i dopasuj do ich cieni.
- Przenieś rybki na pasujące miejsce, wciągając przez słomkę powietrze.

### Cel

- ćwiczenie oddechowe
- kształtowanie koordynacji wzrokowo-ruchowej
- ćwiczenie spostrzegawczości
- kształtowanie umiejętności analizy i syntezy wzrokowej
- ćwiczenie motoryki małej

Pomoce i scenariusze PDF

