




Pary funkcjonalne



Pary funkcjonalne



Pary funkcjonalne

Opis wykorzystania

Pomoc zawiera różne obrazki, które łączy związek funkcjonalny. Pomoc należy wydrukować i powycinać obrazki. Zadaniem dziecka jest wykonywanie zadań według polecenia terapeuty/rodzica. Na początku dziecko nazywa obrazki a następnie dobiera obrazki tak aby tworzyły ze sobą związek funkcjonalny. Jeden związek funkcjonalny tworzą trzy obrazki. Kolejnym zadaniem dziecka jest wytłumaczenie dlaczego te obrazki (a nie inne) pasują do siebie. Obrazki można wykorzystać również do ćwiczenia pamięci słuchowej i sekwencyjnej prosząc dziecko o ułożenie obrazków w usłyszanej kolejności.

Cel

- rozumienie przeznaczenia i funkcjonalności przedmiotów
- logiczne myślenie
- kształtowanie koordynacji wzrokowo-ruchowej
- trening umiejętności dokonywania analizy i syntezy wzrokowej i słuchowej
- ćwiczenie motoryki małej
- ćwiczenie i utrwalanie prawidłowej mowy
- ćwiczenia pamięci słuchowej
- ćwiczenia pamięci sekwencyjnej

Polecenie

Postępuj według polecenia terapeuty/rodzica:

- Wytnij obrazki, nazwij je a następnie dobierz je tak, aby przedmioty przedstawione na nich pasowały do siebie spełniając określoną funkcję, np. kwiatek – pszczoła – miód itp.
- Powiedz dlaczego te obrazki pasują do siebie, np. Kwiaty mają nektar. Pszczoły pobierają nektar z kwiatków i z nektaru tworzą miód, itd.
- Ułóż przedmioty w usłyszanej kolejności.



|Gra online
kliknij na obrazek

