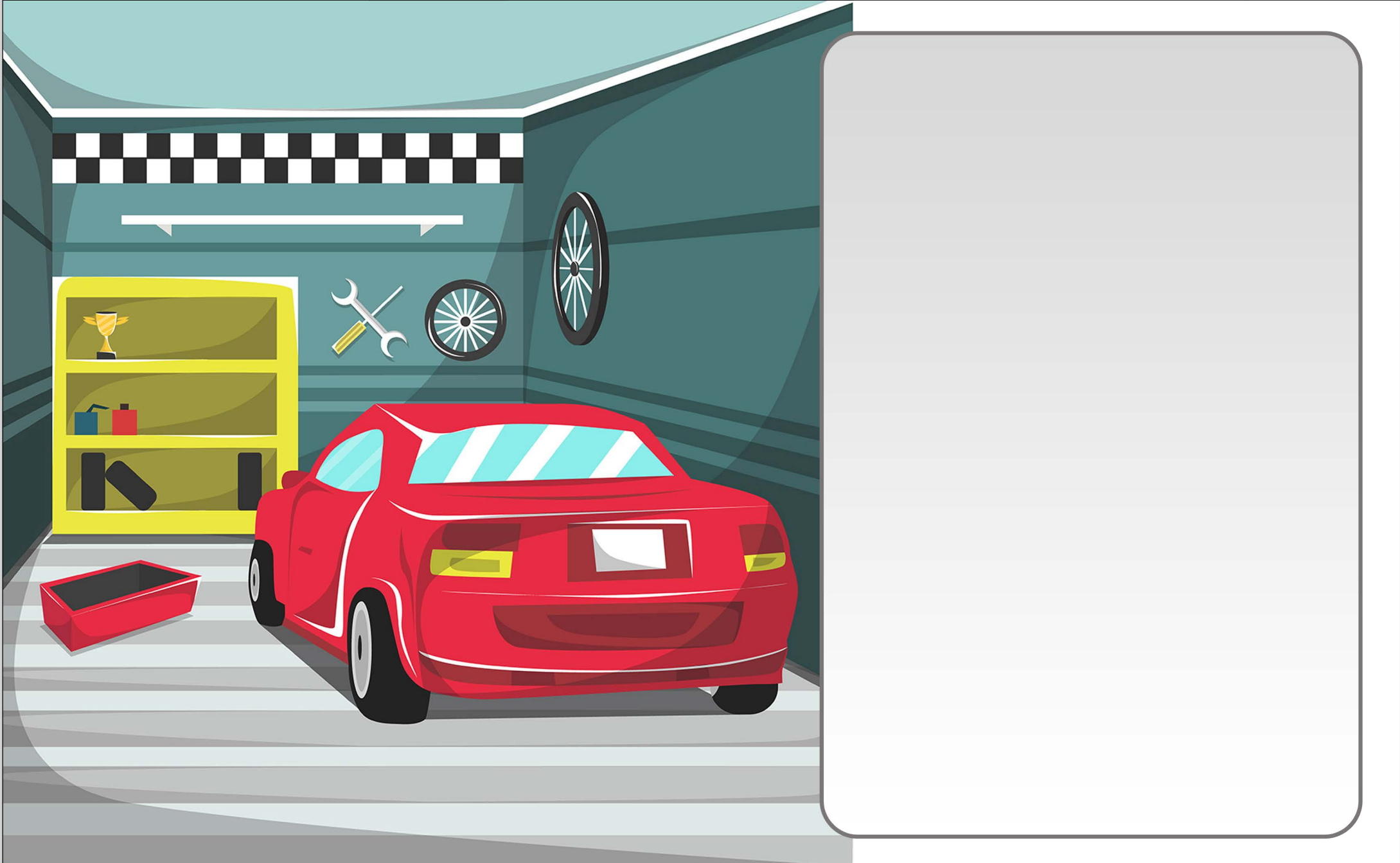


# Kuchnia, łazienka, garaż.




# Kuchnia, łazienka, garaż.



# Kuchnia, łazienka, garaż.




# Kuchnia, garaż, łazienka.





# Kuchnia, garaż, łazienka.



# Kuchnia, garaż, łazienka.

*patelnia*

*tasak*

*czajnik*

*garnek*

*widelec*

*wałek*

*młotek*

*piłka*

*klucz*

*kombinerki*

*wiertarka*

*śrubka*

*wanna*

*mydło*

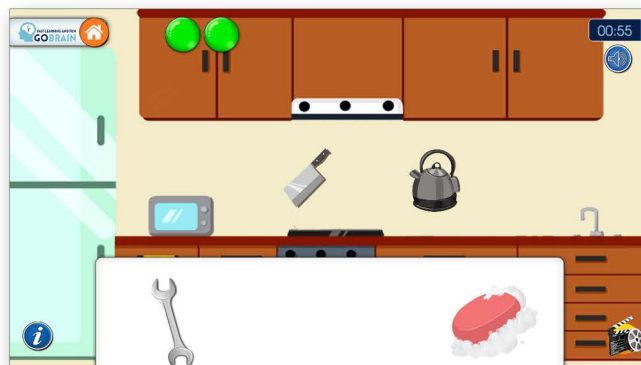
*szczoteczka*

*umywalka*

*prysznic*

*kran*

*Kliknij obrazek by zagrać online*



*Wersja multimedialna online - promo*

<https://gobrain.pl/>

## *Kuchnia, łazienka, garaż*

### **Opis wykorzystania**

Pomoc zawiera obrazki przedstawiające trzy pomieszczenia wnętrza domu: kuchnię, łazienkę i garaż oraz obrazki i nazwy obrazków, które kojarzą się z tymi pomieszczeniami. Pomoc należy wydrukować i powycinać obrazki oraz ich nazwy. Zadaniem dziecka jest wykonywanie zadań według polecenia terapeuty/rodzica. Na początku dziecko nazywa obrazki i umieszcza pod nimi właściwe nazwy. Kolejnym zadaniem dziecka jest przyporządkować obrazki do właściwych pomieszczeń. Obrazki można wykorzystać również do ćwiczenia pamięci słuchowej i sekwencyjnej prosząc dziecko o ułożenie obrazków w usłyszanej kolejności.

### **Cel**

- ćwiczenia klasyfikowania przedmiotów według użyteczności
- rozumienie przeznaczenia i funkcjonalności przedmiotów
- logiczne myślenie
- kształtowanie koordynacji wzrokowo-ruchowej
- ćwiczenie i utrwalanie prawidłowej mowy
- trening umiejętności dokonywania analizy i syntezy wzrokowej i słuchowej
- ćwiczenie motoryki małej
- ćwiczenia pamięci słuchowej
- ćwiczenia pamięci sekwencyjnej

### **Polecenie**

Postępuj według polecenia terapeuty/rodzica:

- Wytnij obrazki i ich nazwy, a następnie w puste miejsce pod obrazkami umieść ich nazwy.
- Przyporządkuj przedmioty do odpowiadających im pomieszczeń, np. patelnia do kuchni, kombinerki do garażu, wannę do łazienki itp.
- Ułóż przedmioty w usłyszanej kolejności

